

УТВЕРЖДАЮ

Первый заместитель
Управляющего делами
Президента Российской Федерации



Н.П. Аброськин

« 18 » *декабря* 2018г.

**Программа деятельности
Федерального государственного унитарного предприятия
«Ремонтно-строительное управление»
Управления делами Президента Российской Федерации
на 2019 год
(уточненная)**

г. Москва

Сведения о предприятии	
1. Полное официальное наименование предприятия	Федеральное государственное унитарное предприятие «Ремонтно-строительное управление» Управления делами Президента Российской Федерации
2. Сведения о внесении в реестр федерального имущества:	
Реестровый номер	Карта № 3.1.890000070
Дата присвоения реестрового номера	08 мая 2009 г.
3. Юридический адрес (местонахождение)	103312 г. Москва, ул. Воздвиженка, д.4
4. Почтовый адрес	101000 г. Москва, М. Казенный пер., д.3
5. Отрасль	Строительство
6. Основной вид деятельности	Строительство, ремонт зданий и сооружений непроизводственного назначения
7. Размер уставного фонда	500,0 тыс. руб.
8. Балансовая стоимость недвижимого имущества, переданного в хозяйственное ведение предприятия	161 088 тыс. руб.
9. Телефон (факс)	(495) 620-84-35 (620-84-18)
10. Адрес электронной почты	fgup@rsurf.ru
Сведения о руководителе предприятия	
11. Ф.И.О. руководителя предприятия и занимаемая им должность	Гостев Вячеслав Владимирович – директор ФГУП «Ремонтно-строительное управление»
12. Сведения о трудовом договоре (контракте), заключенном с руководителем предприятия:	
дата трудового договора (контракта)	Приказ № 93лс от 27.03.2018 г.
номер трудового договора (контракта)	
наименование федерального органа исполнительной власти, заключившего трудовой договор (контракт)	Управление делами Президента Российской Федерации
13. Срок действия трудового договора (контракта) с руководителем предприятия:	
начало	12.04.2018г.
окончание	11.04.2021г.
14. Телефон (факс)	(495) 620-84-35 (620-84-18)

Раздел I.

Краткая характеристика хода реализации программы деятельности предприятия в предыдущем году, в том числе в соответствии с утвержденной Стратегией развития Предприятия.

Краткая характеристика хода реализации Программы деятельности Предприятия:

- общая сумма доходов за 2017 год по Предприятию составила – 6 061 320 тыс. руб. Выручка от продаж товаров, работ, услуг за 2017г. – 5 880 644 тыс. руб. (121 % от планового показателя), чистая прибыль – 301 573 тыс. руб. (586% от планового показателя), расчетная часть прибыли, подлежащая перечислению в Федеральный бюджет – 75 393 тыс. руб. (586 % от планового показателя), чистые активы – 119 544 тыс. руб. (81% от планового показателя). Средняя численность работающих составила 736 человек. Среднемесячная выработка от продажи товаров, продукции, работ, услуг на 1 работника составила 665 834 руб.

- ожидаемое выполнение за 2018г.: выручка – 7 026 543 тыс. руб., чистая прибыль – 68 476,0 тыс. руб., часть прибыли, подлежащая перечислению в Федеральный бюджет –17 119,0 тыс. руб., чистые активы – 95 508,0 тыс. руб.

Основными видами деятельности, приносящими доход предприятию, являются: строительство (услуги генерального подрядчика и строительство, выполняемое собственными силами), услуги по капитальному и текущему ремонту объектов, эксплуатация объектов, находящихся в Федеральной собственности, сдача имущества в аренду и прочая хозяйственная деятельность (перевозки, услуги вспомогательного производства, услуги хранения имущества).

Основные мероприятия по достижению целей и выполнению задач, определенных Стратегией развития Предприятия: развитие организационно-производственной структуры Предприятия, повышения конкурентной способности в проводимых конкурсах, выполнение строительных, ремонтно-строительных работ на объектах, подведомственных Управлению делами Президента Российской Федерации

Раздел II. Мероприятия по развитию предприятия

(тыс. руб.)

Мероприятие	Источник финансирования	Сумма затрат					Ожидаемый эффект		
		за год - всего	в том числе				плани- руемый год	год, следую- щий, за плани- руемым	второй год, следующий за планиру- емым
			I кв.	II кв.	III кв.	IV кв.			
1. Снабженческо-сбытовая сфера									
1.1. Развитие (обновление) материально-технической базы									
1.1.1.		-	-	-	-	-	-	-	-
...		-	-	-	-	-	-	-	-
1.2. Проведение научно-исследовательских работ и информационное обеспечение									
1.2.1.		-	-	-	-	-	-	-	-
1.3. Повышение квалификации кадров									
1.3.1.		-	-	-	-	-	-	-	-
Итого по подразделу, в том числе за счет:									
		-	-	-	-	-	-	-	-
чистой прибыли		-	-	-	-	-	х	х	х
амортизации		-	-	-	-	-	х	х	х
федерального бюджета		-	-	-	-	-	х	х	х
займов (кредитов)		-	-	-	-	-	х	х	х
себестоимости		-	-	-	-	-	х	х	х

(тыс. руб.)

	Мероприятие	Источник финансирования	Сумма затрат				Ожидаемый эффект			
			за год - всего	в том числе				планируемый год	год, следующий за планируемым	второй год, следующий за планируемым
				I кв.	II кв.	III кв.	IV кв.			
2. Производственная сфера										
2.1. Развитие (обновление) материально-технической базы										
2.1.1	Модернизация ПТБ"Архангельское"	чистая прибыль	10 000	2 000	4 000	7 000	10 000			
2.1.2	Закупка программных продуктов	амортизация	4 213	833	2 299	3 432	4 213	-		-
2.1.3	Приобретение оргтехники	амортизация	3 669	500	2 003	3 119	3 669			
2.1.4	Приобретение оборудования	амортизация	10 174	-	3 514	10 174	10 174			
	Модульные здания	амортизация	640	-	640	640	640			
	автотранспортная техника	амортизация	8 661	-	2 000	8 661	8 661			
	геодезическое оборудование	амортизация	873	-	873	873	873			
2.2. Проведение научно-исследовательских работ и информационное обеспечение										
2.2.1.			-	-	-	-	-	-	-	-
2.3. Повышение квалификации кадров										
2.3.1.	Обучение и повышение квалификации кадров	себестоимость	3 050	300	750	1 400	3 050	-	-	-
Итого по подразделу, в том числе за счет:			31 106	3 633	12 565	25 126	31 106	-	-	-
чистой прибыли			10 000	2 000	4 000	7 000	10 000	x	x	x
амортизации			18 056	1 333	7 815	16 726	18 056	x	x	x
федерального бюджета			-	-	-	-	-	x	x	x
займов (кредитов)			-	-	-	-	-	x	x	x
себестоимости			3 050	300	750	1 400	3 050	x	x	x

(тыс. руб.)

	Мероприятие	Источник финансирования	Сумма затрат				Ожидаемый эффект			
			за год- всего	в том числе			планируемый год	год, следующий за планируемым	второй год, следующий за планируемым	
				I кв.	II кв.	III кв.				IV кв.
3. Финансово-инвестиционная сфера										
3.1. Развитие (обновление) материально-технической базы										
3.1.1.			-	-	-	-	-	-	-	
3.2. Проведение научно-исследовательских работ и информационное обеспечение										
3.2.1.			-	-	-	-	-	-	-	
3.3. Повышение квалификации кадров										
3.3.1.			-	-	-	-	-	-	-	
Итого по подразделу, в том числе за счет:			-	-	-	-	-	-	-	
чистой прибыли			-	-	-	-	-	х	х	х
амортизации			-	-	-	-	-	х	х	х
федерального бюджета			-	-	-	-	-	х	х	х
займов (кредитов)			-	-	-	-	-	х	х	х
себестоимости			-	-	-	-	-	х	х	х

(тыс. руб.)

Мероприятие	Источник финансирования	Сумма затрат				Ожидаемый эффект			
		за год - всего	в том числе				планируемый год	год, следующий за планируемым	второй год, следующий за планируемым
			I кв.	II кв.	III кв.	IV кв.			
4. Социальная сфера									
4.1. Развитие (обновление) материально-технической базы									
4.1.1.	Совершенствование систем соц. Обеспечения работников предприятия	чистая прибыль	-	-	-	-	-	-	-
4.2. Проведение научно-исследовательских работ и информационное обеспечение									
4.2.1.			-	-	-	-	-	-	-
4.3. Повышение квалификации кадров									
4.3.1.			-	-	-	-	-	-	-
Итого по подразделу, в том числе за счет:			-	-	-	-	-	-	-
чистой прибыли			-	-	-	-	х	х	х
амортизации			-	-	-	-	х	х	х
федерального бюджета			-	-	-	-	х	х	х
займов (кредитов)			-	-	-	-	х	х	х
себестоимости			-	-	-	-	х	х	х
ИТОГО по всем мероприятиям, в том числе за счет:									
			31 106	3 633	12 565	25 126	31 106	-	-
чистой прибыли			10 000	2 000	4 000	7 000	10 000	х	х
амортизации			18 056	1 333	7 815	16 726	18 056	х	х
федерального бюджета			-	-	-	-	-	х	х
займов (кредитов)			-	-	-	-	-	х	х
себестоимости			3 050	300	750	1 400	3 050	х	х

Раздел III. Бюджет предприятия на планируемый период (финансовое обеспечение программы)

(тыс.руб.)

Код	Наименование статьи	Сумма				
		I кв.	II кв.	III кв.	IV кв.	за год
I. Доходы федерального государственного унитарного предприятия						
10000	ДОХОДЫ ФЕДЕРАЛЬНОГО ГОСУДАРСТВЕННОГО УНИТАРНОГО ПРЕДПРИЯТИЯ	2 929 986	6 688 136	10 746 411	15 813 788	15 813 788
11000	Остатки средств на счетах на начало периода	35 000	35 000	35 000	35 000	35 000
12000	ДОХОДЫ ПО ОБЫЧНЫМ ВИДАМ ДЕЯТЕЛЬНОСТИ	2 894 986	6 653 136	10 711 411	15 778 788	15 778 788
12100	Выручка (нетто) от реализации продукции (работ, услуг), (стр. 010, форма №2) в том числе от продажи :	2 894 986	6 653 136	10 711 411	15 778 788	15 778 788
	выполненная собственными силами	325 552	748 502	1 228 373	1 722 254	1 722 254
	выполненная с привлечением субподрядных организаций	2 415 889	5 561 079	8 937 891	13 262 410	13 262 410
	Аренда	33 375	66 750	100 125	133 500	133 500
	Прочие	120 170	276 805	445 022	660 624	660 624
13000	ПРОЧИЕ ДОХОДЫ	-	-	-	-	-
13100	Операционные доходы	-	-	-	-	-
13110	Проценты к получению (стр. 060, форма №2)	-	-	-	-	-
13111	по облигациям, депозитам, государственным ценным бумагам	-	-	-	-	-
13112	за предоставление в пользование денежных средств	-	-	-	-	-
13113	за использование кредитной организацией денежных средств, находящихся на счете организации в этой кредитной организации	-	-	-	-	-
13120	Доходы от участия в других организациях (доходы, связанные с участием в уставных капиталах других организаций) с указанием наименования организации и суммы планируемого по ней дохода (стр. 080, форма №2)	-	-	-	-	-
13130	Прочие операционные доходы (стр.090, форма №2)	-	-	-	-	-
13131	прибыль, полученная (подлежащая получению) в результате совместной деятельности (по договору простого товарищества)	-	-	-	-	-
13132	сумма вознаграждения за переданное в общее владение и (или) пользование имущество (с указанием доходов от переданного имущества по каждому объекту или возврат имущества при его разделе сверх величины вклада (в части денежных средств)	-	-	-	-	-
13133	сумма дохода, определенная к получению в соответствии с условиями договора продажи основных средств и иных активов, с указанием	-	-	-	-	-
13200	Внерезультативные доходы (стр. 120, форма №2)	-	-	-	-	-
13201	штрафные санкции и возмещение причиненных организации убытков	-	-	-	-	-
13202	выявленная в плановом периоде прибыль прошлых лет	-	-	-	-	-
13203	суммы кредиторской и дебиторской задолженности, по которым истек срок исковой давности, суммы дооценки активов,	-	-	-	-	-
13204	принятие к учету излишнего имущества	-	-	-	-	-
13205	безвозмездное получение активов	-	-	-	-	-
13300	Чрезвычайные доходы (стр. 170, форма №2)	-	-	-	-	-
13301	суммы страхового возмещения и покрытия из других источников	-	-	-	-	-
13302	стоимость материальных ценностей, остающихся от списания непригодных к восстановлению и дальнейшему использованию активов	-	-	-	-	-

Код	Наименование статьи	Сумма				
		I кв.	II кв.	III кв.	IV кв.	за год
13400	Кредиты и займы (кредитные договоры)	-	-	-	-	-
13500	Бюджетные ассигнования и иное целевое финансирование	-	-	-	-	-
13501	за счет средств федерального бюджета	-	-	-	-	-
13502	Федерации	-	-	-	-	-
13503	за счет средств местного бюджета	-	-	-	-	-
II. Расходы федерального государственного унитарного предприятия						
20000	РАСХОДЫ ФЕДЕРАЛЬНОГО ГОСУДАРСТВЕННОГО УНИТАРНОГО ПРЕДПРИЯТИЯ	2 886 343	6 635 096	10 681 924	15 734 423	15 734 423
2.1. Капитальные расходы						
2.1.1. Направления расходов						
21 000	КАПИТАЛЬНЫЕ РАСХОДЫ, в том числе в:	3 633	12 565	25 126	31 106	31 106
	снабженческо-сбытовой сфере	-	-	-	-	-
	производственной сфере	3 633	12 565	25 126	31 106	31 106
	финансово-инвестиционной сфере	-	-	-	-	-
	социальной сфере	-	-	-	-	-
21 100	Расходы на создание либо приобретение имущества, в том числе в:	1 333	7 815	16 726	18 056	18 056
	снабженческо-сбытовой сфере	-	-	-	-	-
	производственной сфере	1 333	7 815	16 726	18 056	18 056
	финансово-инвестиционной сфере	-	-	-	-	-
	социальной сфере	-	-	-	-	-
21 200	Расходы, на проведение реконструкции и модернизации, в том числе в:	2 000	4 000	7 000	10 000	10 000
	снабженческо-сбытовой сфере	-	-	-	-	-
	производственной сфере	2 000	4 000	7 000	10 000	10 000
	финансово-инвестиционной сфере	-	-	-	-	-
	социальной сфере	-	-	-	-	-
21 300	Финансовые вложения, в том числе в:	-	-	-	-	-
	снабженческо-сбытовой сфере	-	-	-	-	-
	производственной сфере	-	-	-	-	-
	финансово-инвестиционной сфере	-	-	-	-	-
	социальной сфере	-	-	-	-	-
21 400	Прочие расходы, в том числе:	300	750	1 400	3 050	3 050
	снабженческо-сбытовой сфере	-	-	-	-	-
	производственной сфере	300	750	1 400	3 050	3 050
	финансово-инвестиционной сфере	-	-	-	-	-
	социальной сфере	-	-	-	-	-
2.1.2. Источники финансирования капитальных расходов						
21000	КАПИТАЛЬНЫЕ РАСХОДЫ, осуществляемые за счет:	3 633	12 565	25 126	31 106	31 106
	чистой прибыли	2 000	4 000	7 000	10 000	10 000
	амортизации	1 333	7 815	16 726	18 056	18 056
	федерального бюджета	-	-	-	-	-
	займов (кредитов)	-	-	-	-	-
	себестоимости	300	750	1 400	3 050	3 050
2.2. Текущие расходы						
22000	ТЕКУЩИЕ РАСХОДЫ В ТОМ ЧИСЛЕ:	2 882 710	6 622 531	10 656 798	15 703 316	15 703 316
22100	Расходы на производство продукции, работ, услуг	2 706 536	6 261 105	10 096 297	14 922 000	14 922 000
22200	Коммерческие расходы	-	-	-	-	-
22300	Управленческие расходы	157 500	315 000	472 500	630 000	630 000
22400	Операционные расходы	260	519	6 082	8 108	8 108
22410	Проценты к уплате	-	-	-	-	-
22420	Прочие операционные расходы	260	519	6 082	8 108	8 108
22500	Внереализационные расходы	-	-	-	30 000	30 000
22501	штрафы, пени, неустойки за нарушение условий договоров, возмещение причиненных организацией убытков	-	-	-	-	-
22502	выявленные убытки прошлых лет	-	-	-	-	-

Код	Наименование статьи	Сумма				
		I кв.	II кв.	III кв.	IV кв.	за год
22503	суммы дебиторской задолженности, в отношении которой истек срок исковой давности и прочие долги, нереальные для взыскания	-	-	-	-	-
	Непредвиденные расходы	-	-	-	-	-
22600	Затраты на оплату труда (справочно)	154 726	309 453	464 179	618 905	618 905
22700	Расчеты с бюджетом	18 414	45 907	81 919	113 208	113 208
22701	Налог на прибыль	6 138	15 302	27 306	37 736	37 736
22702	отчисления от прибыли в федеральный бюджет	12 276	30 605	54 613	75 472	75 472
22800	Выплаты по кредитам и займам	-	-	-	-	-
30000	ПРОФИЦИТ (ДЕФИЦИТ) БЮДЖЕТА	43 643	53 040	64 487	79 365	79 365
31000	Остатки средств на счетах на конец периода	35 000	35 000	35 000	35 000	35 000

Раздел IV. Показатели деятельности предприятия на планируемый период

1. Показатели экономической эффективности деятельности
ФГУП "Ремонтно-строительное управление" Управления делами Президента РФ
на 2019 год

(тыс. руб.)

		I квартал	II квартал	III квартал	IV квартал	за год
1	Выручка (нетто) от продажи товаров, продукции, работ, услуг (за вычетом налога на добавленную стоимость, акцизов и других обязательных платежей)	2 894 986	6 653 136	10 711 411	15 778 788	15 778 788
	<i>в том числе: собственные силы предприятия</i>	325 552	748 502	1 228 373	1 722 254	1 722 254
2	Чистая прибыль (убыток)	24 552	61 210	109 226	150 944	150 944
3	Чистые активы	90 665	108 994	133 002	153 861	153 861
4	Часть прибыли, подлежащая перечислению в федеральный бюджет	12 276	30 605	54 613	75 472	75 472

2. Дополнительные показатели деятельности
 ФГУП "Ремонтно-строительное управление" Управления делами Президента РФ
 на 2019 год

тыс.руб.

№ п/п	Наименование	I квартал	II квартал	III квартал	IV квартал	за год
1.	Объем производства в натуральном выражении по основным видам деятельности	2 894 986	6 653 136	10 711 411	15 778 788	15 778 788
1.1	Выручка выполненная собственными силами	325 552	748 502	1 228 373	1 722 254	1 722 254
1.2	Выручка выполненная с привлечением субподрядных организаций	2 415 889	5 561 079	8 937 891	13 262 410	13 262 410
1.3	Аренда	33 375	66 750	100 125	133 500	133 500
1.4	Прочие	120 170	276 805	445 022	660 624	660 624
2.	Доля по основному продукту (работе, услуге) на рынке деятельности	-	-	-	-	-
3.	Прибыль от продаж	30 950	77 031	142 614	226 788	226 788
4.	Рентабельность чистой прибыли	0,8	0,9	1,0	1,0	1,0
5.	Себестоимость на рубль продаж	0,99	0,99	0,99	0,99	0,99
6.	Производительность труда (среднемесячная выработка на 1 работника)	1 135 289	1 304 536	1 400 184	1 546 940	1 546 940
7.	Коэффициент текущей ликвидности	1,0	1,0	1,0	1,0	1,0
8.	Долговая нагрузка	187	75	40	25	25
9.	Среднесписочная численность (человек)	850	850	850	850	850
10.	Среднемесячная заработная плата (рублей)	60 677	60 677	60 677	60 677	60 677
11.	Затраты на социальное обеспечение и здравоохранение (тыс. руб.)	840	1 690	2 650	3 490	3 490
12.	Затраты на реализацию экологических программ (тыс. рублей)	460	920	1 380	1 840	1 840
13.	Расходы на НИОКР (тыс. руб.)	-	-	-	-	-
14.	Уровень расходов на НИОКР в общей сумме выручки	-	-	-	-	-
15.	Коэффициент потребления энергоресурсов (отношение затрат на энергоресурсы к выручке)	-	-	-	-	-
16.	Средства, направляемые на модернизацию основных фондов	2 000	4 000	7 000	10 000	10 000
17.	Совокупные долговые обязательства (тыс. руб.)	5 785 811	5 749 153	5 701 137	5 659 419	5 659 419
18.	Прибыль от основных видов деятельности (тыс. руб.)	30 950	77 031	142 614	226 788	226 788

3. Прогноз показателей экономической эффективности деятельности Федерального государственного унитарного предприятия "Ремонтно-строительное управление" Управления делами Президента РФ на 2020-2021 годы

(тыс.руб.)

		2020 год	2021
		(год, следующий за планируемым)	(год, следующий за планируемым)
1	Выручка (нетто) от продажи товаров, продукции, работ, услуг (за вычетом налога на добавленную стоимость, акцизов и других обязательных платежей)	14 575 960	14 575 960
	<i>в том числе: собственные силы</i>	444 802	444 802
2	Чистая прибыль (убыток)	12 560	12 560
3	Чистые активы	160 141	166 421
4	Часть прибыли, подлежащая перечислению в федеральный бюджет	6 280	6 280

Директор

Главный бухгалтер



В.В. Гостев

В.В. Гостев

Л.Б. Барабанова


Л.Б. Барабанова

Л.Б. Барабанова

Прошито, пронумеровано и скреплено печатью
() листов документа

Директор ФГУП «Ремонтно-строительное
управление» Управления делами Президента
Российской Федерации


В.В. Гостев



Приложение №1
к Программе деятельности предприятия
на 2019 год

"УТВЕРЖДАЮ"

Начальник Главного эксплуатационного управления
Управления делами Президента РФ


Е.В. Ганзен
"23" ноября 2018 г.

Смета
доходов и расходов средств, полученных от сдачи в аренду имущества, находящегося в федеральной собственности и переданного в хозяйственное ведение федеральному государственному унитарному предприятию "Ремонтно-строительное управление" Управления делами Президента Российской Федерации на 2019 год

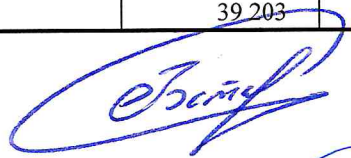
(тыс.руб.)

Наименование показателя	ВСЕГО	в том числе по кварталам			
		I	II	III	IV
Доходы от сдачи в аренду имущества, находящегося в федеральной собственности и переданного в хозяйственное ведение ФГУП	133 500	33 375	33 375	33 375	33 375
Расходы - всего, в том числе:	94 297	16 659	17 700	37 129	22 809
Текущие расходы	94 297	16 659	17 700	37 129	22 809
себестоимость проданных товаров, продукции, работ, услуг	94 297	16 659	17 700	37 129	22 809
из нее:	-				
коммунальные расходы	14 811	4 900	2 091	2 120	5 700
материальные расходы	864	216	216	216	216
расходы на оплату труда	11 437	2 859	2 859	2 859	2 859
начисления на оплату труда	3 534	884	884	884	884
расходы капитальный и текущий ремонт	43 250	2 700	6 550	25 950	8 050
транспортные расходы	5 390	1 348	1 348	1 348	1 348
амортизация	4 521	1 130	1 130	1 130	1 130
прочие расходы	5 159	1 290	1 290	1 290	1 290
управленческие расходы	5 330	1 333	1 333	1 333	1 333
ОСТАТОК	39 203	x	x	x	x

Директор

Главный бухгалтер





В.В. Гостев

Л.Б. Барабанова



**Планируемые доходы и расходы в Программе деятельности на 2019 год
ФГУП "Ремонтно-строительное управление"**

(тыс.руб.)

Наименование показателей	ВСЕГО	в том числе:	
		от основной деятельности	от сдачи недвижимости в аренду
Доходы - всего, в том числе:	15 778 788	15 645 288	133 500
выручка от продажи товаров, продукции, работ, услуг	15 778 788	15 645 288	133 500
прочие доходы	-	-	-
Расходы - всего, в том числе:	15 590 109	14 833 033	94 297
Себестоимость проданных товаров, продукции, работ, услуг	14 922 000	14 833 033	88 967
расходы на оплату труда	264 638	253 200	11 437
(численность - чел)	434		
начисления на оплату труда	81 773	78 239	3 534
коммунальные расходы	56 164	41 353	14 811
транспортные расходы	122 473	117 083	5 390
расходы на капитальный ремонт	45 250	2 000	43 250
материальные расходы	516 676	515 812	864
амортизация	42 570	38 049	4 521
прочие расходы, субподряд	13 792 456	13 787 297	5 159
коммерческие расходы	-	-	-
расходы на оплату труда	-	-	-
(численность - чел)	-	-	-
управленческие расходы	630 000	624 670	5 330
расходы на оплату труда	354 267		
(численность - чел)	416		
прочие расходы, не относящиеся к основной деятельности	38 108		
Прибыль (убыток) до налогообложения	188 679		
Налог на прибыль	37 736		
Планируемая в Программе деятельности чистая прибыль (убыток)	150 944		
отчисления от прибыли в федеральный бюджет	75 472		
Капитальные расходы - всего, в т.ч.	31 106		
приобретение основных средств	18 056		
реконструкция, модернизация	10 000		
прочие	3 050		
Справочно:			
Численность - всего (чел)	850		



Директор

Главный бухгалтер

В.В. Гостев

Л.Б. Барабанова